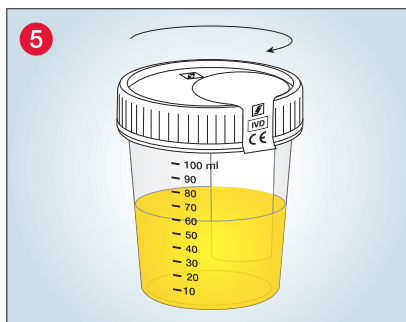
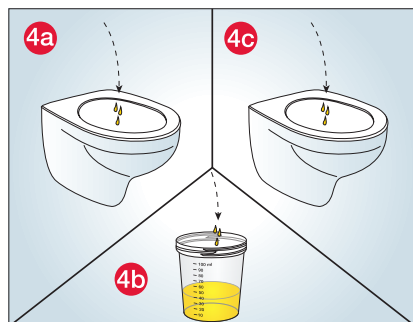
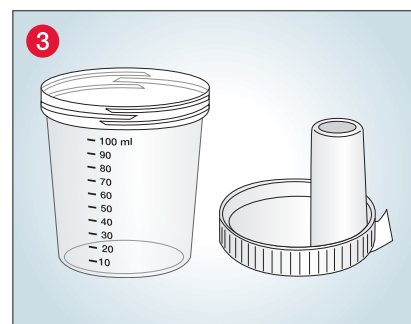
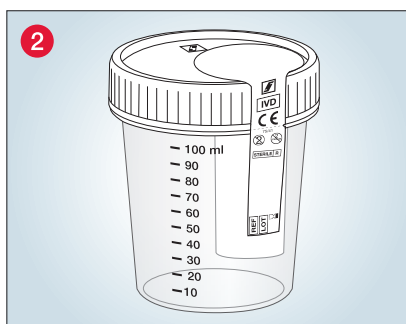
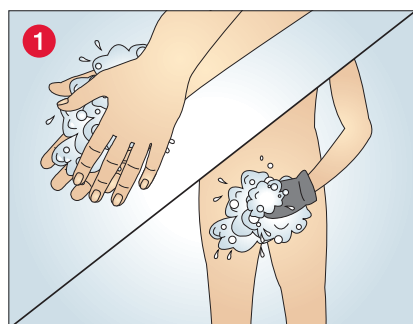


Pokyny na manipuláciu

Odber stredného prúdu moču pomocou pohára na moč NFT

Pokyny pre pacientov



- 1 Dôkladne si umyte ruky a následne aj oblasť genitálií. Osušte sa čistým uterákom.
- 2 Uistite sa, že bezpečnostný štítok je nepoškodený.
- 3 Otvorte uzáver pohára na moč NFT otočením proti smeru hodinových ručičiek. Odložte uzáver na hygienické miesto. Dávajte pozor, aby sa vnútorná strana uzáveru nekontaminovala.
- 4 Najskôr vypustite malé množstvo moču do toalety (obr. 4a) a potom zachyťte stredný prúd moču do pohára na moč NFT bez toho, aby ste prúd moču prerušili (obr. 4b). Následne úplne vyprázdňte močový mechúr do toalety (obr. 4c).
- 5 Pohár na moč NFT pevne uzavrite uzáverom tak, že otočíte skrutkovacím uzáverom v smere hodinových ručičiek. Dbajte na to, aby ste neznečistili vnútornú stranu uzáveru. Pohár na moč NFT označte svojím menom a tesne uzavretý pohár so vzorkou ihneď odovzdajte zodpovednej osobe alebo postupujte podľa pokynov lekára.