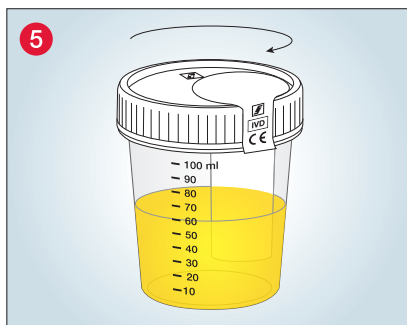
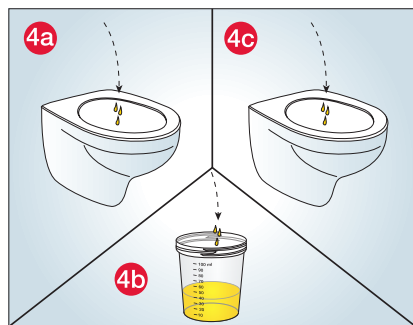
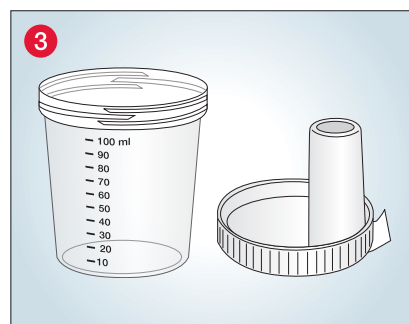
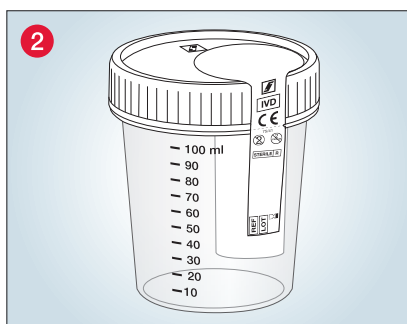
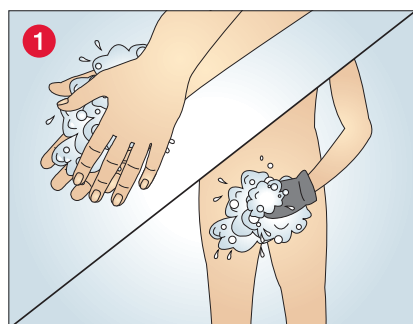


Instrucciones de uso

Recogida de orina del chorro medio con el frasco para orina NFT

Instrucciones para los pacientes



- 1 Lávese a fondo las manos y la zona genital. Séquese con una toalla limpia.
- 2 Asegúrese de que la etiqueta de seguridad no está dañada.
- 3 A continuación, abra la tapa del frasco de orina NFT girándola en sentido contrario a las agujas del reloj. Coloque la tapa en un lugar higiénico. Asegúrese de que el interior de la tapa no se ve expuesto a contaminación.
- 4 Primero deje caer una pequeña cantidad de orina en el inodoro (fig. 4a) y luego, sin interrumpir el chorro de orina, recoja el chorro medio en el frasco de orina NFT (Fig. 4b). Después, vacíe la vejiga por completo en el inodoro (fig. 4c).
- 5 Cierre con firmeza el frasco de orina NFT girando el tapón en sentido horario. Asegúrese de no contaminar el interior del tapón. Etiquete el frasco de orina NFT con la muestra con su nombre y entréguelo bien cerrado a la persona encargada o proceda según las indicaciones de su médico.