

S-Monovette® cfDNA Exact

Para la estandarización de la preanalítica de muestras líquidas
para biopsias



Ventajas de la S-Monovette® cfDNA Exact:

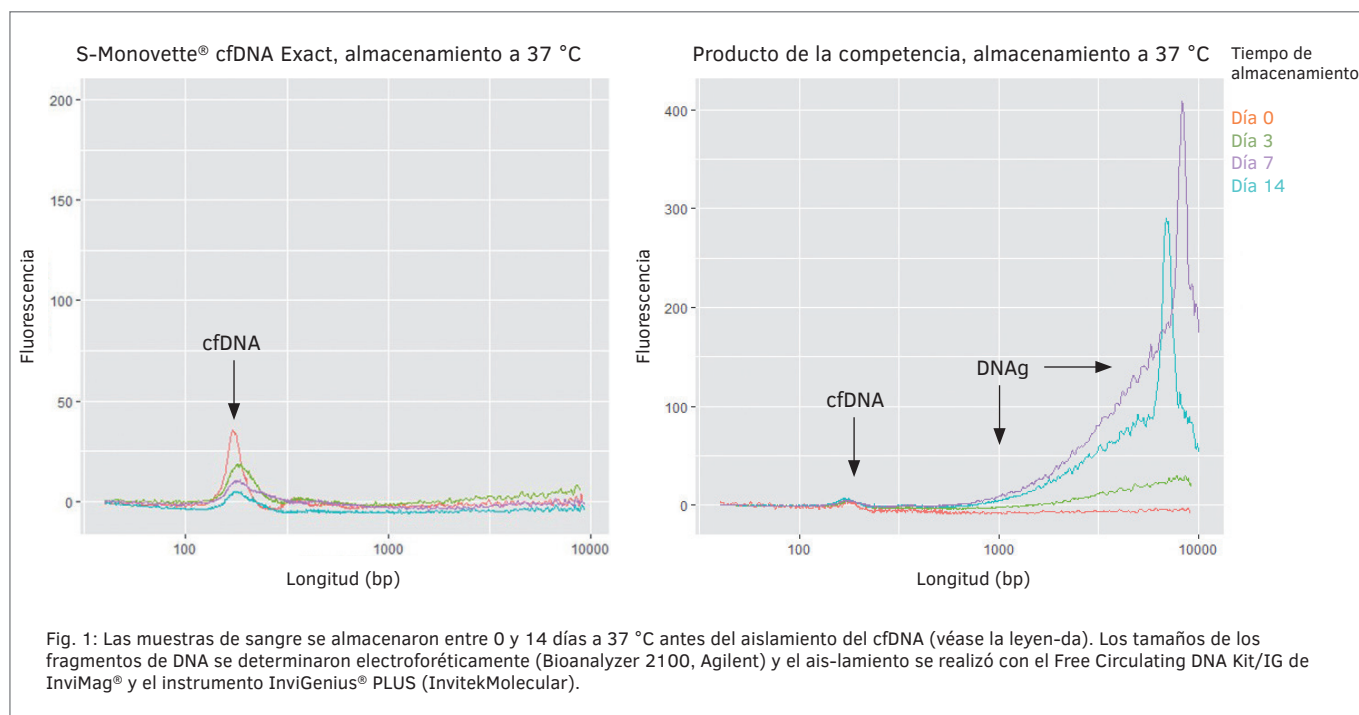
- Extracción de sangre mediante la técnica de aspiración o de vacío.
- Baja hemólisis, incluso con altas temperaturas
- Sin entrada de DNAg de células nucleadas
- Compatible con un gran número de análisis de rutina

El biomarcador de DNA extracelular (en inglés, cell free DNA o cfDNA) desempeña un papel cada vez más importante en la detección temprana de rechazos de trasplantes, en las pruebas prenatales no invasivas, en la caracterización molecular y en el seguimiento terapéutico de las enfermedades oncológicas.

Los factores preanalíticos importantes para una buena calidad de las muestras de cfDNA son la protección del cfDNA contra la degradación y la prevención de la liberación de DNA genómico (DNAg) de las células sanguíneas nucleadas. La innovadora S-Monovette® cfDNA Exact asegura una excelente calidad de la muestra y resultados precisos con una capacidad de estabilización garantizada durante **14 días a temperaturas entre 6 y 37 °C**.

Análisis del tamaño de los fragmentos en muestras de sangre almacenadas

La innovadora preparación de la S-Monovette® cfDNA Exact evita la entrada de DNAg de células nucleadas a diferencia de los productos de la competencia:



Conclusión

La S-Monovette® cfDNA Exact ofrece una capacidad de estabilización constante, mientras que el producto de la competencia presenta una liberación creciente de DNAg a lo largo del tiempo de almacenamiento, lo que deja la muestra inutilizable para análisis subsiguientes.

Valores de hemólisis más bajos

La hemólisis es una medida de estrés celular e indica la destrucción de células sanguíneas durante la recogida de la muestra. La lisis de las células sanguíneas durante la recogida de la muestra influye directamente en la aportación de DNAg por parte de las células nucleadas en la muestra de sangre. Ya se ha demostrado que la hemólisis *in vitro* puede estar asociada a un aumento de las concentraciones plasmáticas de cfDNA derivadas del DNAg procedente de las células destruidas durante la recogida de muestras. (El Messaoudi S, Rolet F, Mouliere F, Thierry AR. Circulating cell free DNA: Preanalytical considerations. Clin Chim Acta. 2013; 424:222-30. <https://doi.org/10.1016/j.cca.2013.05.022>).

Por consiguiente, es importante que en todos los análisis de seguimiento del cfDNA se evite la hemólisis. La delicada técnica de aspiración que se utiliza para recoger las muestras con la S-Monovette® cfDNA Exact garantiza la menor hemólisis posible. A continuación, se muestran los valores de hemólisis de la S-Monovette® cfDNA Exact en comparación con otros productos estabilizadores del cfDNA de la competencia disponibles en el mercado durante el tiempo de estabilización especificado.

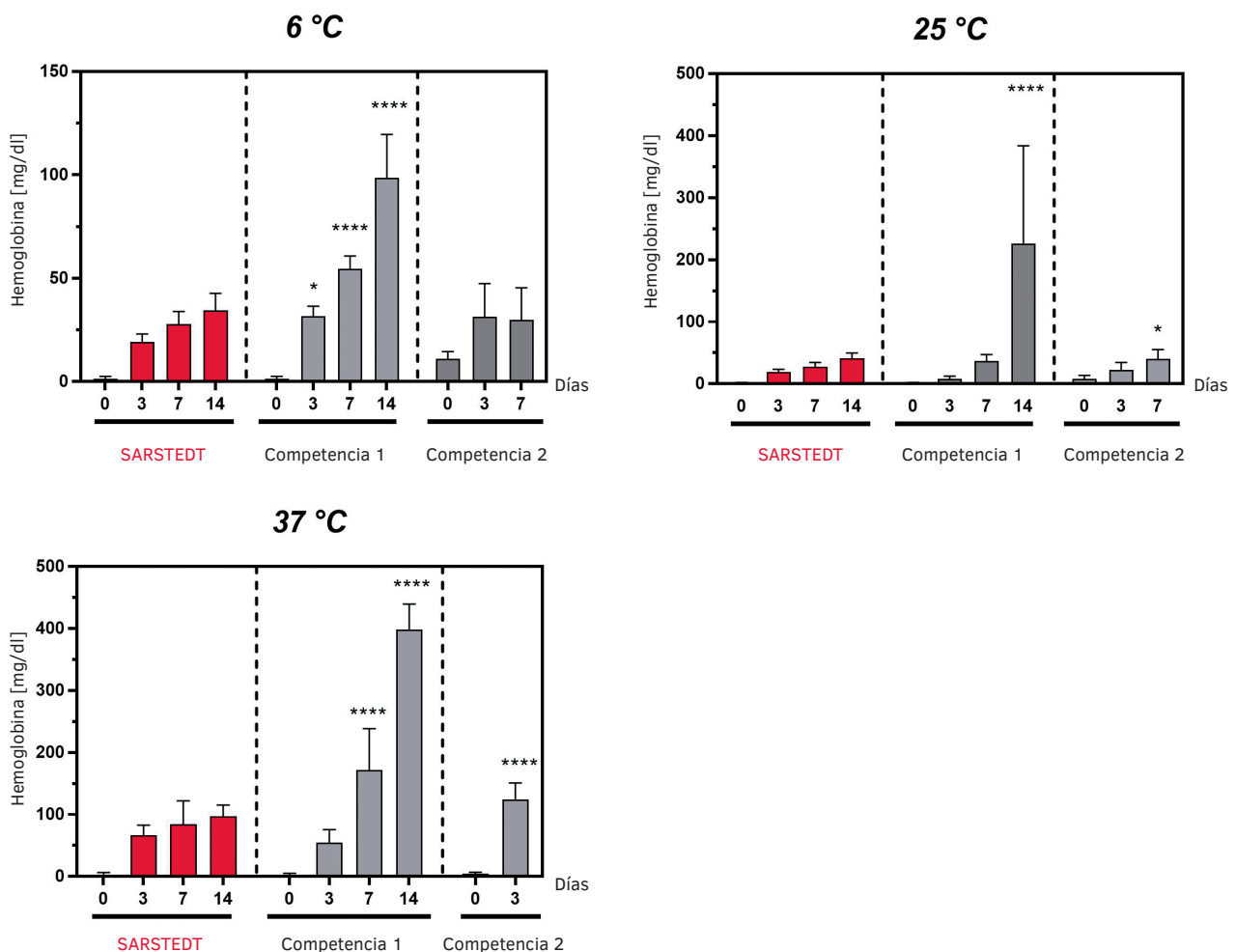


Fig. 2: Las muestras de sangre se almacenaron entre 0 y 14 días a 37 °C, 25 °C & 6 °C antes del análisis (véase la inscripción). La hemoglobina libre en el plasma se determinó fotométricamente (mediante carbonato potásico). La duración menor del almacenamiento del representante de la competencia 2 se debe a una especificación de producto limitada al rendimiento de la estabilización del cfDNA.

Conclusión

La toma de muestras con la S-Monovette® cfDNA Exact es superior a la de los demás productos de la competencia testados en lo que respecta a la hemólisis.

Genes de referencia analizados

Después del aislamiento, el cfDNA estabilizado de la S-Monovette® cfDNA Exact es compatible con todos los métodos analíticos (por ejemplo, NGS y qPCR). Dado que la concentración de plasma de cfDNA en donantes sanos es baja (de 1,8 a 44 ng/ml), se analizaron los genes de copia única *ERV-3* y *MSTN* mediante qPCR para mostrar que también en

genes con un número reducido de copias se pueden seguir detectando después de un almacenamiento prolongado. Para que la muestra obtenida sea de buena calidad, el contenido de cfDNA debe mantenerse lo más constante posible durante el tiempo de almacenamiento.

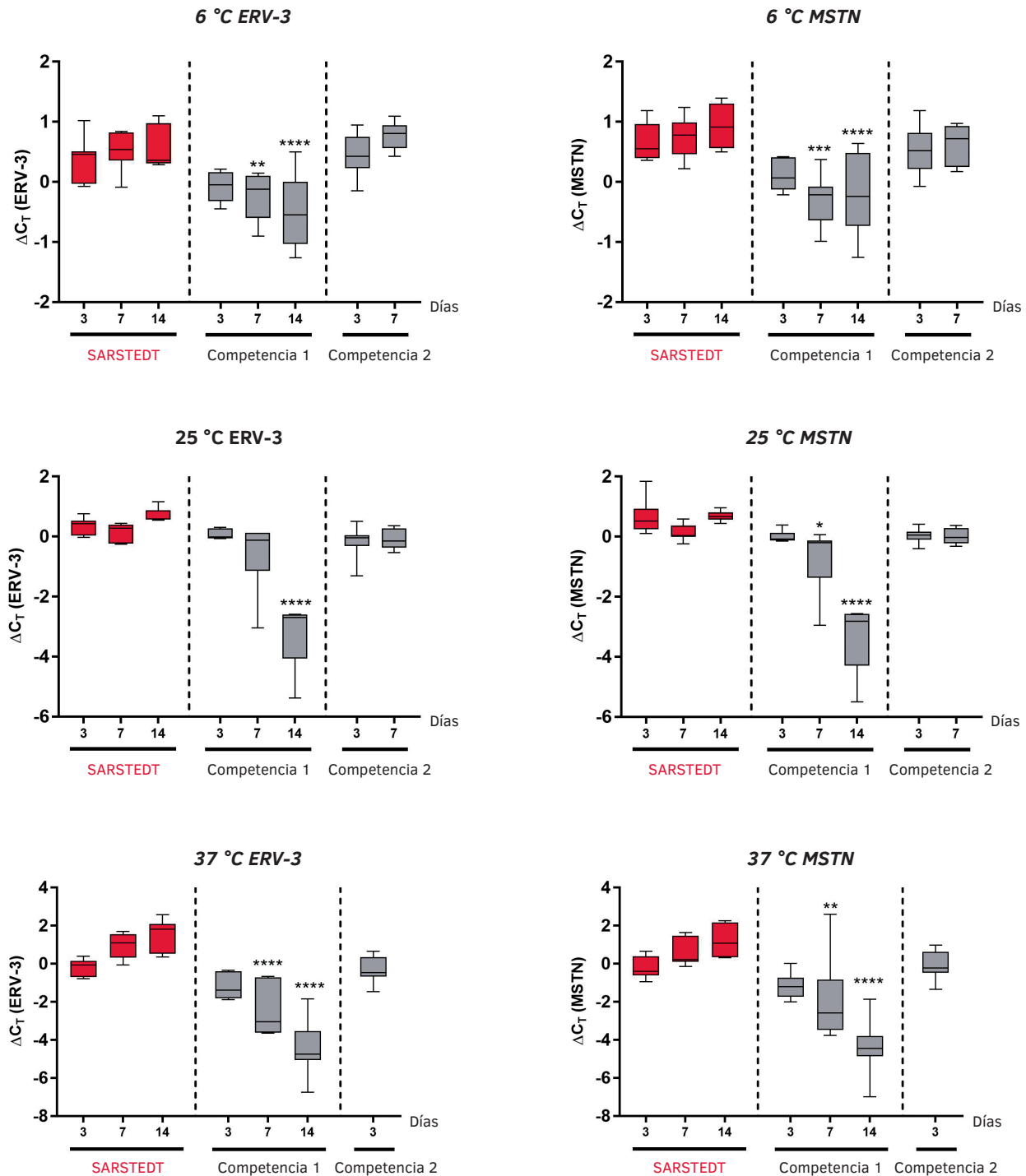


Fig. 3: Análisis PCR Real Time de *ERV-3* y *MSTN* a partir de muestras estabilizadas de S-Monovette® cfDNA Exact en comparación con el producto de otro fabricante. Todas las muestras se aislaron con el Free Circulating DNA Kit/IG de InviMag® y el instrumento InviGenius® PLUS (Invitex Molecular). Las RT-qPCRs se realizaron con Maxima SYBR Green/ROX qPCR Master Mix (Thermo Fisher Scientific) en un Mastercycler ep realplex 4S (Eppendorf) o qTOWER³ (Analytic Jena). Los valores delta C_T indicados muestran la diferencia de los valores C_T entre el momento de la prueba y de las muestras preparadas en el día 0. La estadística se determinó mediante un análisis de varianza de dos vías (ANOVA): * < 0,05, ** < 0,01, *** < 0,001 & **** < 0,0001

Conclusión

La S-Monovette® cfDNA Exact ofrece una capacidad de estabilización constante a lo largo de 14 días con una temperatura de 6-37 °C mientras que el producto de la competencia presenta una liberación creciente de DNAg a lo largo del tiempo de almacenamiento.

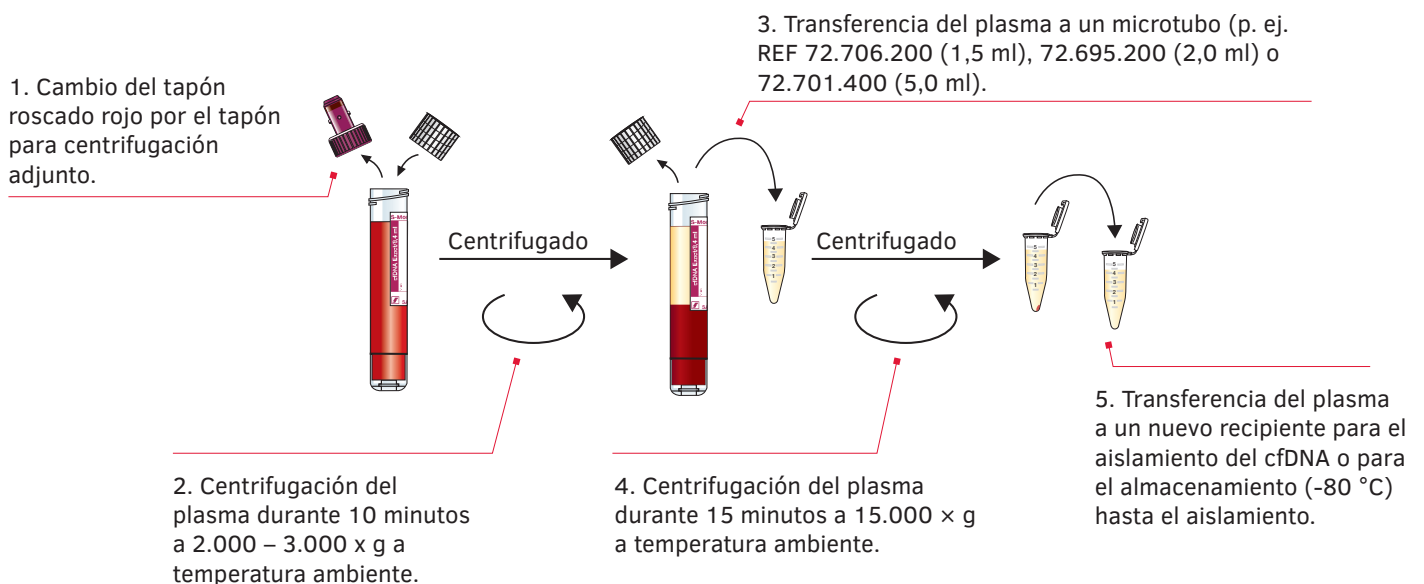
Especificaciones

Volumen de la muestra:	9,2 ml (de los cuales 8,4 ml son de sangre)
Temperatura de almacenamiento antes del llenado:	Temperatura ambiente



Producción de plasma

La separación del plasma para la obtención del cfDNA es un proceso de centrifugación de varias etapas que se lleva a cabo de la siguiente manera, por ejemplo:



Flexibilidad en la elección del sistema de aislamiento



Sistemas de aislamiento de cfDNA compatibles con la S-Monovette® cfDNA Exact

1. Sistemas de aislamiento manual

- NucleoSnap® DNA Plasma-Kit, Macherey-Nagel, ref. 740300.50
- NucleoMag® cfDNA-Kit, Macherey-Nagel, ref. 744550.4
- NucleoSpin Dx Blood, Macherey-Nagel, ref. 740899.50
- QIAamp Circulating Nucleic Acid Kit, Qiagen, ref. 55114
- MagMAX Cell-Free DNA Isolation Kit, ThermoFisher Scientific, ref. A293192
- Quick-cfDNA Serum & Plasma Kit, Zymo, ref. D4076

2. Sistemas de aislamiento automatizados

- NucleoMag® cfDNA-Kit, Macherey-Nagel, ref. 744550.4
- NextPrep-Mag cfDNA Isolation Kit, Fa. Revvity chemagen Technologie GmbH, ref. NOVA-3825-03
- Chemagic cfNA 5k Kit special H24, Fa. Revvity chemagen Technologie GmbH, ref. CMG-1104
- Maxwell® RSC ccfDNA LV Plasma Kit, Promega, ref. AS1840
- MagMAX Cell-Free DNA Isolation Kit, ThermoFisher Scientific, ref. A293192

Información

Descripción	Presentación	Referencia
S-Monovette® cfDNA Exact*	20 uds. por caja interna/80 uds. por caja externa	01.2040.001

* = Los tapones de centrifugación se incluyen en el volumen de suministro

Accesorios

Descripción	Presentación	Referencia
Tapón roscado, apto para tubos de Ø 15,3 mm	100 uds. por caja interna/5000 uds. por caja externa	65.729.100
Aguja Safety-Multifly® 21G con tubo de 200 mm y multiadaptador montado	120 uds. por caja interna/480 uds. por caja externa	85.1638.235
Aguja Safety-Multifly® 23G con tubo de 200 mm y multiadaptador montado	120 uds. por caja interna/480 uds. por caja externa	85.1640.235
Aguja Safety-Multifly® 25G con tubo de 200 mm y multiadaptador montado	120 uds. por caja interna/480 uds. por caja externa	85.1642.235
Torniquete desechable tournistrip®	200 uds. por caja externa	95.1006
Recipiente de envío de 126 × 30 mm, con plantilla absorbente, sin tapón	50 uds. por caja interna/250 uds. por caja externa	78.898
Tapón de rosca para el recipiente de envío de 126 × 30 mm	50 uds. por caja interna/250 uds. por caja externa	65.679
Caja de transporte pequeña de 198 × 107 × 38 mm	50 uds. por caja externa	95.900
Caja de transporte de 198 × 107 × 50 mm	50 uds. por caja externa	95.901
Caja de transporte de 220 × 170 × 40 mm	50 uds. por caja externa	95.902

Encontrará más consumibles para la PCR (placas, tiras de tubos y tubos para PCR), puntas de pipeta y microtubos en www.sarstedt.com.

Si tiene alguna duda,
estaremos encantados de atenderle

Visite también nuestro sitio web:
www.sarstedt.com

El flujo de trabajo SARSTEDT en el diagnóstico molecular

Aproveche las ventajas de nuestros
consumibles perfectamente
adaptados a sus necesidades.

SARSTEDT México S. de R.L. de C.V.

Alfredo B Nobel 3, Bodega 10
Colonia Los Reyes Industrial
54073 Tlalnepantla de Baz
Estado de México

Tel: +5255 8501 1577
Fax: +5255 8501 1578

info.mx@sarstedt.com
www.sarstedt.com



Más información,
vídeos y asesoramiento:
sarstedt.com



El flujo de trabajo
de diagnóstico
molecular en línea



[molecular-workflow
sarstedt.com](http://molecular-workflow.sarstedt.com)