

# Codificación por colores en los sistemas de extracción de sangre






## ISO 6710:2017

Los colores de los tapones de los tubos de extracción de sangre desempeñan un papel esencial para identificar visualmente las preparaciones.





















SARSTEDT incluye en su catálogo de productos el código de color UE (según BS 4851) y el código de color ISO, las dos variantes habituales de codificación por colores en la extracción de sangre. De esta forma, SARSTEDT garantiza el cumplimiento íntegro de los deseos y las preferencias individuales de los clientes.

La norma ISO 6710:2017, Anexo F, publicada en julio 2017, refleja la voluntad de normalización global de los colores de los tapones de los tubos de extracción de sangre. Según el documento ISO, el mercado decidirá en los próximos cinco años en qué medida la recomendación actual tendrá carácter vinculante en la siguiente revisión del documento.



ISO 6710:2017  
disponible en [www.beuth-verlag.de](http://www.beuth-verlag.de)

## Codificación de colores S-Monovette®

Descripción	Código UE Basado en BS 4851	ISO 6710:2017
S-Monovette® Suero CAT		
S-Monovette® Suero Gel CAT		
S-Monovette® Citrato 9NC 3,2%		
S-Sedivette® VSG (1:5)		
S-Monovette® Heparina de litio LH		
S-Monovette® Heparina de litio Gel LH		
S-Monovette® EDTA K3E		
S-Monovette® Glucosa FE/ FH (fluoruro/EDTA)		
S-Monovette® GlucoEXACT (fluoruro/citrato)		
S-Monovette® Análisis de metales		

### ¿Le interesa ponerse al día con la norma ISO 6710:2017?

Beneficiarse de nuestra experiencia. No tiene más que contactar con su asesor de productos SARSTEDT. Estaremos encantados de acompañarle en una transición eficaz a la norma ISO 6710:2017.

Para una transición sin problemas, le recomendamos:

- Informar a todas las personas de contacto y a todos los servicios internos y externos. Así garantizará la inclusión de todo el proceso, desde la recepción de la mercancía, pasando por la extracción en el paciente, hasta el laboratorio.
- Prever el plazo de ejecución correspondiente.
- Contactar con los fabricantes de sus sistemas diagnósticos.
- Aprovechar la ocasión para optimizar su variedad de productos.

Si tiene alguna duda,  
estaremos encantados de atenderle.

Visite también nuestro sitio web:  
[www.sarstedt.com](http://www.sarstedt.com)

## Flujo de trabajo preanalítico realizado por SARSTEDT

Aproveche la sinergia de nuestros  
sistemas coordinados.



### **SARSTEDT S.A.U.**

Camí de Can Grau, 24  
Pol. Ind. Valldoriolf  
08430 La Roca del Vallès

Tel: +34 93 846 41 03  
Fax: +34 93 846 39 78

[info.es@sarstedt.com](mailto:info.es@sarstedt.com)  
[www.sarstedt.com](http://www.sarstedt.com)