

# Abridor de segmentos de tubo

Acceso fácil y seguro a las muestras de segmentos de tubo



## Abridor de segmentos de tubo

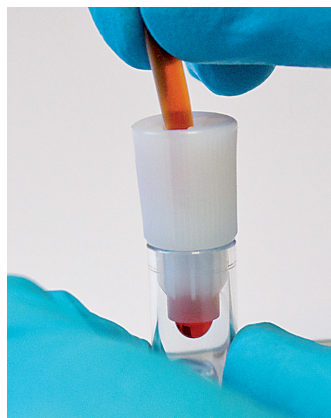
- Minimiza el riesgo de contaminación y de lesión
- Sin necesidad de tijeras o cuchillas
- Manipulación fácil y segura



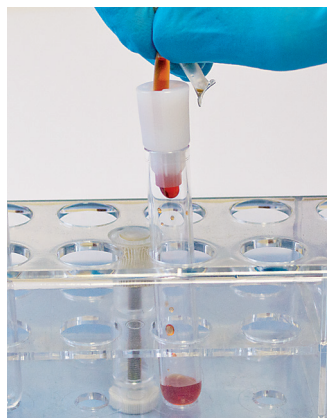
# Abridor de segmentos de tubo




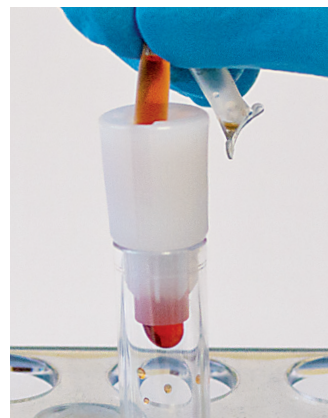
Introduzca el segmento de tubo ligeramente inclinado en el abridor de segmentos y presione el tubo.



Para obtener un volumen pequeño de sangre, presione el tubo por el extremo una sola vez.



Para vaciar el segmento de tubo, doble y presione el tubo. Puede evitar el goteo si reduce la presión sobre el tubo antes de extraer el segmento del abridor.



## Información

Referencia	Descripción	Presentación
95.1000	Abridor de segmentos de tubo	2.000/caja
95.1000.476	Abridor de segmentos de tubo con tubo 75 x Ø 12 mm, montado	400/caja, Stack Pack
95.1000.800	Abridor de segmentos de tubo para tubos con Ø interior de 8,2 mm	2.000/caja
55.476	Tubo 75 x Ø 12 mm, PS	2.000/caja, Stack Pack
55.476.005	Tubo 75 x Ø 12 mm, PS	2.000/caja
86.1509	Tubo 75 x Ø 11.5 mm, vidrio	2.352/caja, Stack Pack

SARSTEDT S. A. U.  
P. I. Valldoríolf  
Camí de Can Grau, 24  
08430 La Roca del Vallès  
Tel: +34 93 846 4103  
Fax: +34 93 846 3978  
info.es@sarstedt.com  
www.sarstedt.com