

Perce-tubulure

Prélèvement simple et sûr à partir de segments de tubulures



Perce-tubulure

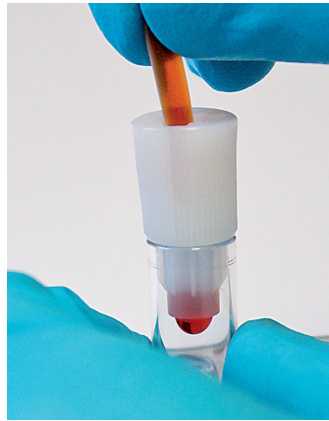
- Minimisation du risque de contamination et de lésion
- Aucun outil comme un couteau ou des ciseaux n'est nécessaire
- Manipulation simple et sûre



Perce-tubulure




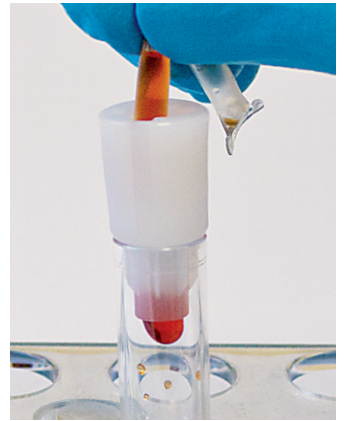
Introduire le segment de tubulure en l'inclinant légèrement dans le perce-tubulure et le faire avancer sans le comprimer.



Appuyer maintenant sur l'extrémité de la tubulure afin d'en expulser une petite goutte de sang.



Plier et comprimer la tubulure pour vider le segment. Éviter tout égouttement en diminuant la pression avant de retirer le segment du perce-tubulure.



Références pour commande

Réf.	Désignation	Conditionnement
95.1000	Perce-tubulure	2000/carton
95.1000.476	Perce-tubulure avec tube 75 x Ø 12 mm, monté	400/carton, pré-rangé
95.1000.800	Perce-tubulure avec tube de 8,2 mm de diamètre intérieur	2000/carton
55.476	Tube 75 x Ø 12 mm, PS	2000/carton, pré-rangé
55.476.005	Tube 75 x Ø 12 mm, PS	2000/carton
86.1509	Tube 75 x Ø 11.5 mm, verre	2352/carton, pré-rangé

Sarstedt S.A.R.L.
Route de Gray
Z.I. des Plantes
70150 Marnay
Tel: +33 3 84 31 95 95
Fax: +33 3 84 31 95 99
info.fr@sarstedt.com
www.sarstedt.com

 **SARSTEDT**